

Per tal de prestar un suport gràfic i informatiu al pacient en cas d'haver-li estat indicada una intervenció quirúrgica, hem creat aquesta guia informativa dels passos a seguir, del personal que l'atendrà i de les proves diagnòstiques que es duran a terme durant el procés d'un tractament quirúrgic realitzat al nostre centre.

Indicació de cirurgia

Valoració preoperatòria

Abans de realitzar una cirurgia ambulatoria, l'oftalmòleg durà a terme el procés de valoració preoperatòria.

L'objectiu fonamental de la valoració preoperatòria és augmentar la seguretat del pacient davant de qualsevol intervenció quirúrgica programada.



Explicació del procediment

L'oftalmòleg mateix us explicarà en què consisteix tot el procediment quirúrgic i quin objectiu es vol aconseguir. Estarà a la vostra disposició per a resoldre tots els dubtes o inquietuds que pugueu tenir:

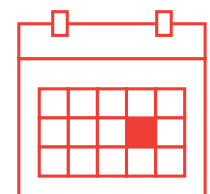
- Preoperatori.
- Intervenció.
- Resultats.



Programació de la intervenció

El personal de recepció us programarà el dia de la intervenció i us donarà cita per a realitzar les proves complementàries prèvies, si s'escau, amb l'optometrista responsable.

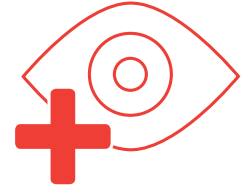
Aquesta visita es pot fer el mateix dia, o bé, donar-vos hora per un altre dia, en funció de la vostra disponibilitat.



Visita preoperatòria

Realització de proves complementàries

Es realitzaran les proves complementàries prèvies a la realització de la cirurgia, en el cas que l'oftalmòleg les hagués indicat.



Documentació per a la intervenció

El personal de recepció us farà entrega de la documentació necessària en relació a la intervenció:

- Consentiment informat.
- Instruccions preoperatòries i postoperatòries.
- Petició d'ECG i d'analítica, si s'escau.
- Lloc de la intervenció: *Clínica Teknon* o *Centre Quirúrgic Clínica Bonanova*.
- Pressupost de la cirurgia i les formes de pagament:



Règim privat: Pressupost de la cirurgia i de les opcions de pagament que ofereix el centre.

Mútua: Sol·licitud d'autorització per a la facturació a la mútua.

Intervenció

Confirmació

El dia abans de la intervenció, us trucarem per confirmar l'hora i lloc de la intervenció i quan heu d'estar a la clínica.

Recomanem que el dia de la intervenció vingueu amb un acompanyant ja que al sortir del procés quirúrgic no disposareu d'una correcta visió.



Tràmits de l'alta i la documentació signada

El dia de la intervenció, heu de passar primer de tot pel taulell de recepció del quiròfan de la clínica on es realitzi la intervenció.

- Tràmits de registre i alta.
- Entrega de documentació complimentada i signada: consentiment informat i consentiment informat de l'anestèsia (no es podrà dur a terme la intervenció quirúrgica sense aquesta documentació).



Dilatació

L'infermera procedirà a continuar el procés de dilatació, que ja haureu començat a casa vostra, amb l'aplicació dels col·liris.




Preoperatori

Un membre del personal sanitari del centre us acompanyarà a l'àrea prequirúrgica. Un cop allà, se us mostrarà el vestidor on poder guardar la vostra roba i objectes personals i us farem entrega de la indumentària necessària per entrar a quiròfan (bata, gorro i cobresabates).

Es comprovarà que no porteu maquillatge, esmalt d'ungles, joies, piercings o pròtesis dentals, requisits necessaris per entrar a quiròfan.

Us netejarem la zona ocular amb tovalloletes estèrils i us acompanyarem a la zona intermèdia i avisarem el metge anestesista.



Anestèsia (si s'escau)

El metge anestesista haurà revisat la vostra documentació prèviament i s'assegurarà que hàgiu seguit el protocol indicat per tal de poder realitzar la intervenció. A continuació, procedirà a administrar-vos l'anestèsia necessària indicada pel tipus de cirurgia.




Intervenció

Entrada a quiròfan i realització del procediment operatori.

La intervenció estarà dirigida pel cirurgià oftalmòleg encarregat de la vostra intervenció, acompanyat d'un anestesista, un instrumentista i un circulat.

Una vegada finalitzada, us acompanyarem a la zona de prequiròfan.



Postintervenció

Si s'ha administrat anestèsia, el pacient anirà una estona a RGA.

Avisarem al vostre acompanyant que ja podrà entrar.

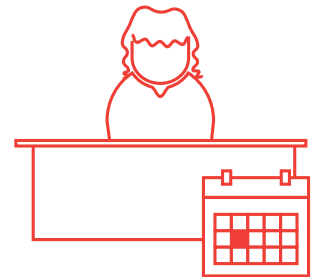
Us retornarem els vostres objectes personals i roba i us ajudarem a vestir-vos. També us oferirem alguna beguda per hidratar-vos.

L'oftalmòleg us informarà de com ha anat el procés quirúrgic i l'auxiliar de quiròfan us indicarà el tractament que heu de seguir fins a la següent visita.



Programació de la visita de seguiment

Al taulell de recepció us proposaran data i hora per a una visita de revisió amb l'oftalmòleg per tal de fer el seguiment de la intervenció.



Tant el personal administratiu com el mèdic estem a la vostra disposició per a qualsevol consulta o dubte en relació al procés postoperatori.

Dades de contacte

Telèfon: +34 933 933 156

WhatsApp: + 34 622 718 338

dra.agrafojo@inof.es

Centre INOF de la Dra. Fernández - Agrafojo. Clínica Teknon

Consultoris Vilana: Despatxos. 156-157 - Vilana, 12 - 08022 BARCELONA

Centre Quirúrgic Clínica Bonanova

Quiròfans. Passeig de la Bonanova, 22, 08022 BARCELONA

Telèfon: 934 340 925